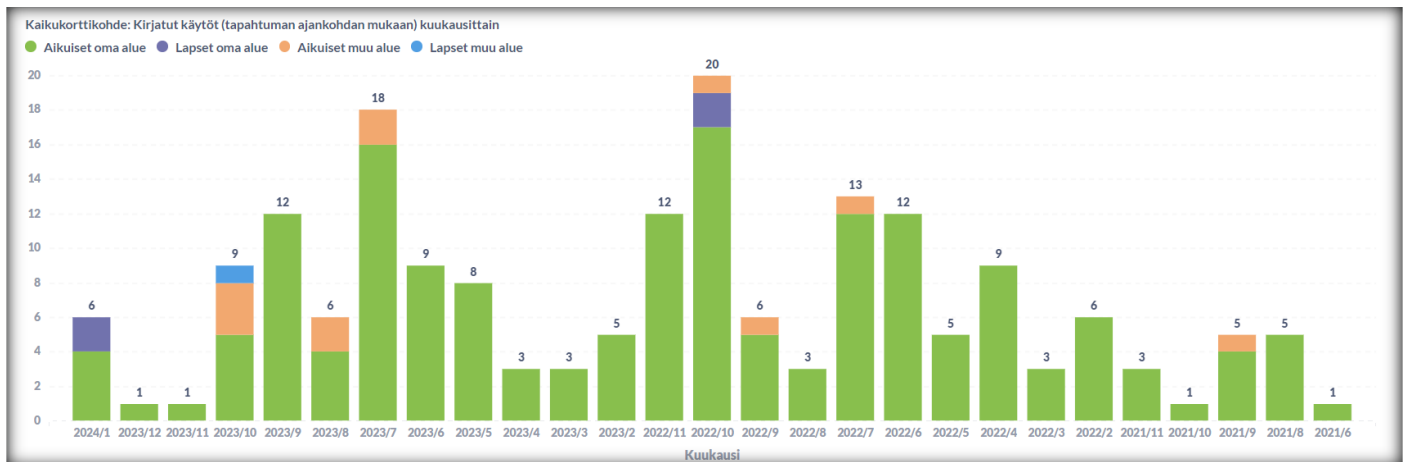
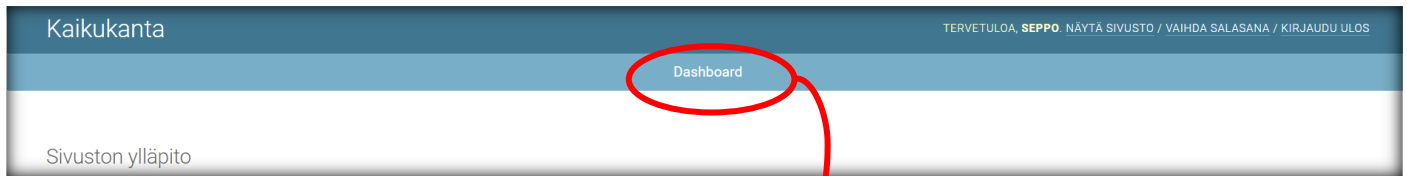
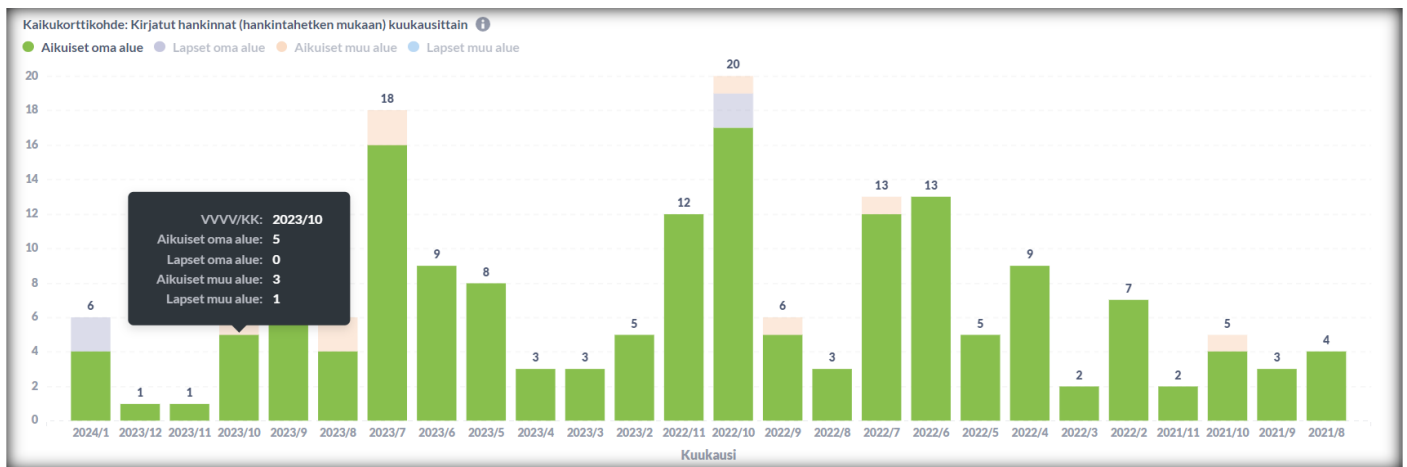


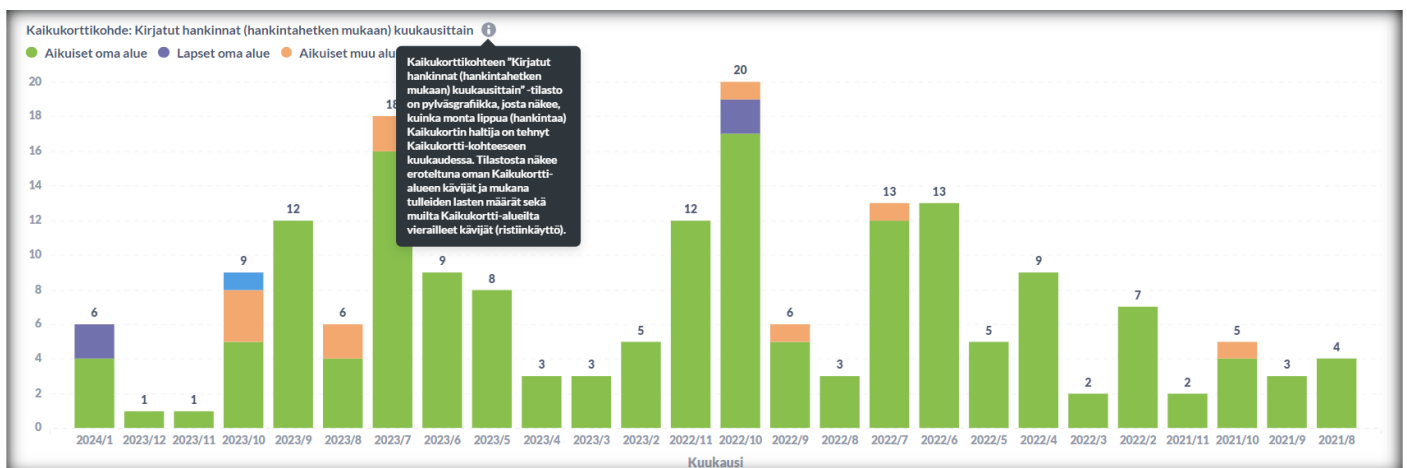
Dashboardille siirrytään Kaikukannan hallintasivustolle (<https://kaikukanta.fi/admin>) kirjautumisen jälkeen avautuvan etusivun Dashboard -linkistä.



Saat tarkemmat tiedot, kun osoitat hiirellä haluttua pylvästä



Saat kuvauksen jokaisesta taulukosta koskettamalla taulukon otsikkoa ja sen perässä olevaa **i**-symbolia. Symboli tulee näkyviin, kun viet hiiren taulukon päälle.



Kaikukorttikohde: Kirjaukset ja käytettyjen Kaikukorttien määrä tapahtumittain (tapahtumapäivän mukaan jaoteltu)

VVVV/KK	Tapahtuma	Aikuisia	Lapsia	Käytettyjä kortteja
2024/1		3	2	3
2024/1	Sisäänkäisy	1	0	1
2023/12	Sisäänkäisy	1	0	1
2023/11		1	0	1
2023/10		3	0	3
2023/10	Sisäänkäisy	4	1	4
2023/10	-	1	0	1
2023/9		1	0	1
2023/9	Sisäänkäisy	9	0	8 X
2023/9	-	2	0	2
2023/8	Sisäänkäisy	6	0	6
2023/7		2	0	2
2023/7	Sisäänkäisy	12	0	11 X
2023/7	-	4	0	4
2023/6		2	0	2
2023/6	Sisäänkäisy	3	0	3
2023/6	-	4	0	3 X
2023/5	Sisäänkäisy	8	0	7 X
2023/4	Sisäänkäisy	3	0	2 X

Rows 1-19 of 51

Monisivuista raporttia selataan klikkaamalla nuolia

Sarakkeita voi lajitella klikkaamalla niiden otsikoita. Lajittelu ei aina näytä loogiselta, etenkin jos taulukossa on välisummarivejä.

Kaikukorttikohde: Kirjaukset ja käytettyjen Kaikukorttien määrä tapahtumittain (hankintapäivän mukaan jaoteltu)

VVVV/KK	Tapahtuma	Aikuisia	Lapsia	Käytettyjä kortteja
2024/1		3	2	3
2024/1	Sisäänkäisy	1	0	1
2023/12	Sisäänkäisy	1	0	1
2023/11		1	0	1
2023/10		3	0	3
2023/10	Sisäänkäisy	4	1	4
2023/10	-	1	0	1
2023/9		1	0	1
2023/9	Sisäänkäisy	9	0	8 X
2023/9	-	2	0	2
2023/8	Sisäänkäisy	6	0	6
2023/7		2	0	2
2023/7	Sisäänkäisy	12	0	11 X
2023/7	-	4	0	4
2023/6		2	0	2

Rows 1-15 of 49

Kaikukorttikohde: Ostot ja käytöt kuukausittain

VVVV/KK	Osto: Aikuisia	Käyttö: Aikuisia	Osto: Lapsia	Käyttö: Lapsia	Osto: Yhteensä	Käyttö: Yhteensä
2021/10	5	1	0	0	5	1
2021/11	2	3	0	0	2	3
2021/6	-	1	-	0	-	1
2021/8	4	5	0	0	4	5
2021/9	3	5	0	0	3	5
2022/10	18	18	2	2	20	20

Rows 1-6 of 27

Kaikukorttikohde: Asiakkaan ja yhteisön Kaikukorttien käyttöjen kirjaukset tapahtumittain

Vuosi	Tapahtuma	Asiakas: aikuiset	Asiakas: lapset	Asiakas: Yhteensä	Yhteisö: aikuiset	Yhteisö: lapset	Yhteisö: Yhteensä	Kaikki yhteensä
2021		11	0	11	1	0	1	12
2021	Sisäänkäisy	1	0	1	0	0	0	1
2021	-	2	0	2	0	0	0	2
Vuosi 2021 yhteensä	-	14	0	14	1	0	1	15
2022		10	0	10	1	0	1	11
2022	Sisäänkäisy	47	0	47	11	2	13	60
2022	-	16	0	16	2	0	2	18
Vuosi 2022 yhteensä	-	73	0	73	14	2	16	89
2023		10	0	10	1	0	1	11
2023	Sisäänkäisy	45	1	46	5	0	5	51
2023	-	13	0	13	0	0	0	13
Vuosi 2023 yhteensä	-	68	1	69	6	0	6	75
2024		3	2	5	0	0	0	5
2024	Sisäänkäisy	1	0	1	0	0	0	1
Vuosi 2024 yhteensä	-	4	2	6	0	0	0	6

Rows 1-15 of 16

Kaikukorttikohde: Kävijät omalta ja muilta Kaikukortti-alueilta

Vuosi	Alue	Asiakas: Aikuiset	Asiakas: Lapset	Asiakas: Yhteensä	Yhteisö: Aikuiset	Yhteisö: Lapset	Yhteisö: Yhteensä	Kaikki yhteensä
2024	Länsi-Uudenmaan HVA	4	2	6	0	0	0	6
2023	Länsi-Uudenmaan HVA	61	0	61	6	0	6	67
2023	Tampere	4	0	4	0	0	0	4
2023	Kanta-Häme	2	1	3	0	0	0	3
2023	Pohjois-Pohjanmaan HVA	1	0	1	0	0	0	1
2022	Länsi-Uudenmaan HVA	70	0	70	14	2	16	86
2022	Keski-Uudenmaan HVA	1	0	1	0	0	0	1
2022	Pohjois-Pohjanmaan HVA	1	0	1	0	0	0	1
2022	Tampere	1	0	1	0	0	0	1
2021	Länsi-Uudenmaan HVA	13	0	13	1	0	1	14
2021	Rovaniemi	1	0	1	0	0	0	1