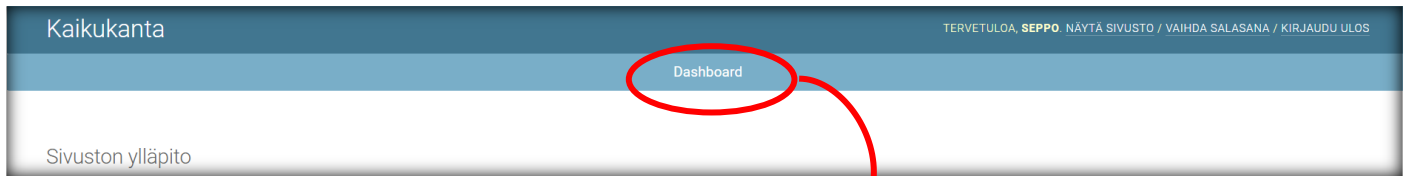



Dashboardille siirrytään Kaikukannan hallintasivustolle (<https://kaikukanta.fi/admin>) kirjautumisen jälkeen avautuvan etusivun Dashboard -linkistä.



Kortinjakaja: Rekisteröidyt, käytetyt ja käyttämättä jääneet Kaikukortit ja käyttöaste

Vuosi	Jaetut kortit	Jaetuista korteista käytetyt	Käyttämättä jääneet kortit	Käyttöaste
2021	288	103	185	35,8%
2022	288	87	201	30,2%
2023	400	105	295	26,3%
2024	14	0	14	0,0%
Yhteensä	990	295	695	29,8%

Saat kuvauksen jokaisesta taulukosta koskettamalla taulukon otsikkoa ja sen perässä olevaa  -symbolia. Symboli tulee näkyviin, kun viet hiiren taulukon päälle.

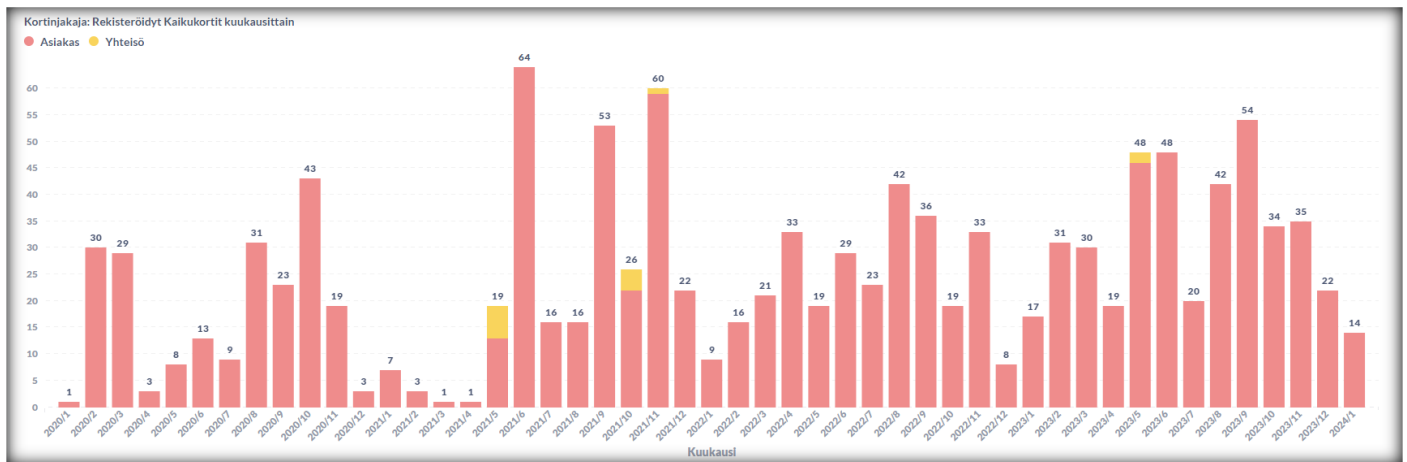
Kortinjakaja: Rekisteröidyt, käytetyt ja käyttämättä jääneet Kaikukortit ja käyttöaste

Vuosi	Jaetut kortit	Jaetuista korteista käytetyt	Käyttämättä jääneet kortit	Käyttöaste
2021	288	103	185	35,8%
2022	288	87	201	30,2%
2023	400	105	295	26,3%
2024	14	0	14	0,0%
Yhteensä	990	295	695	29,8%

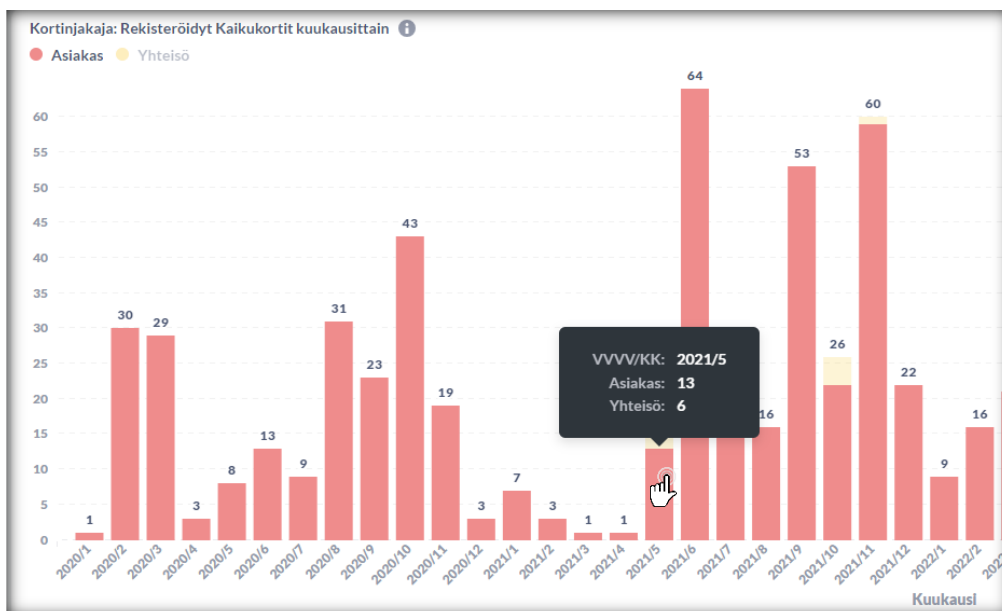
Kortinjakajan "Rekisteröidyt, käytetyt ja käyttämättä jääneet Kaikukortit ja käyttöaste" -tilastosta näkee, kuinka monta Kaikukorttia jakaja rekisteröinyt Kaikukantaan vuosittain ja kuinka monta korttia näistä on otettu tai jätetty ottamatta käyttöön saman vuoden aikana kuin kortti on rekisteröity (jaettu asiakkaalle). Näistä lasketaan käyttöaste (tarkemmin sanottuna käyttöönottoaste). On mahdollista, että Kaikukortti on otettu käyttöön rekisteröintiä seuraavana vuonna, mikä ei näy tässä tilastossa. On hyvä huomata, että kuluvan vuoden käyttöaste voi olla harhaanjohtava, etenkin jos ollaan vuoden alkupuolella.

Kortinjakaja: Tällä hetkellä voimassa olevat ja vanhentuneet Kaikukortit

Kortin tyyppi	Tänään	Voimassa	Ei_voimassa	Yhteensä
A	2024/01/24	427	546	973
Y	2024/01/24	6	7	13



Pylväsgraafiikassa näkyvä summa on pylväässä esitettyjen lukujen kokonaissumma. Saat tarkemmat tiedot esiin, kun osoitat hiirellä haluttua pylvästä.



Kortinjakaja: Kaikukorttien käytöt eri vuosina

Vuosi	Asiakas: aikuiset	Asiakas: lapset	Asiakas: Yhteensä	Yhteisö: aikuiset	Yhteisö: lapset	Yhteisö: Yhteensä	Kaikki yhteensä
2021	112	13	125	6	1	7	132
2022	204	17	221	26	0	26	247
2023	377	32	409	29	0	29	438
2024	12	0	12	2	0	2	14
Yhteensä	705	62	767	63	1	64	831

Kortinjakaja: Rekisteröidyt Kaikukortit ikäryhmittäin vuosittain (STEA)

Vuosi	Sukupuoli	0-5 v	6-17 v	18-24 v	25-35 v	36-45 v	46-55 v	56-65 v	66-75 v	76 v ja yli	Yhteensä
2021	ei tietoa	0	0	0	0	0	0	0	0	0	16
2021	mies	0	1	9	13	26	26	22	6	0	103
2021	nainen	0	1	13	23	26	39	36	27	2	169
2021 YHTEENSÄ	-	0	2	22	36	52	65	58	33	2	288
2022	muu	0	0	3	2	1	0	0	0	0	6
2022	mies	0	1	8	26	26	24	17	9	3	114
2022	nainen	0	2	16	27	22	27	32	28	13	168
2022 YHTEENSÄ	-	0	3	27	55	49	51	49	37	16	288
2023	muu	0	0	3	0	0	0	0	0	0	3

Rows 1-9 of 17

Monisivuista raporttia selataan klikkaamalla nuolia

Sarakkeita voi lajitella klikkaamalla niiden otsikoita. Lajittelu ei aina näytä loogiselta, etenkin jos taulukossa on välisummarivejä.

Kortinjakaja: Kaikukorttien käytöt alueittain (kvartaalittilasto)

Kvartaali	Kaikukorttialue	Asiakas: alkuiset	Asiakas: lapset	Asiakas: Yhteensä	Yhteisö: alkuiset	Yhteisö: lapset	Yhteisö: Yhteensä	Kaikki yhteensä
2021/1	Länsi-Uudenmaan HVA	9	0	9	0	0	0	9
2021/2	Länsi-Uudenmaan HVA	2	0	2	2	0	2	4
2021/3	Etelä-Karjalan HVA	1	0	1	0	0	0	1
2021/3	Länsi-Uudenmaan HVA	44	0	44	0	0	0	44
2021/4	Länsi-Uudenmaan HVA	56	13	69	4	1	5	74
2022/1	Länsi-Uudenmaan HVA	41	2	43	5	0	5	48
2022/2	Länsi-Uudenmaan HVA	31	6	37	6	0	6	43
2022/3	Länsi-Uudenmaan HVA	66	6	72	2	0	2	74
2022/4	Keski-Uudenmaan HVA	1	0	1	0	0	0	1
2022/4	Länsi-Uudenmaan HVA	64	3	67	13	0	13	80
2022/4	Tampere	1	0	1	0	0	0	1
2023/1	Länsi-Uudenmaan HVA	73	0	73	4	0	4	77
2023/2	Kanta-Häme	3	2	5	0	0	0	5
2023/2	Keski-Uudenmaan HVA	4	0	4	0	0	0	4
2023/2	Kotka	2	0	2	2	0	2	4

Rows 1-15 of 29

